

※ 旧AIU損害保険株式会社のお知らせになります。

ABNE170020

AIUからのお知らせ

2017年8月24日

お客さま各位

AIU損害保険株式会社

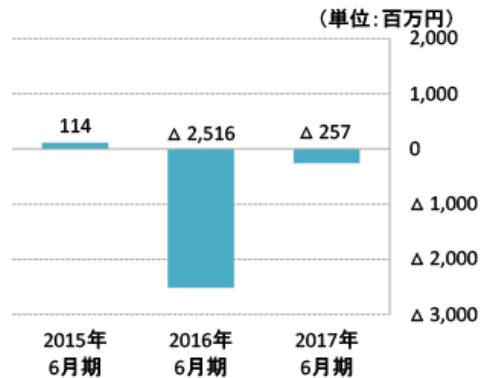
2017年度第1四半期(2017年6月期)業績の概要

AIU損害保険株式会社の2017年度第1四半期の業績につきまして、以下の通り概要をお知らせいたします。

損益の状況

四半期純損益

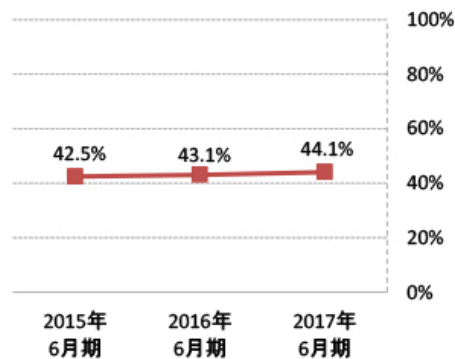
△2億円



当第1四半期累計期間の四半期純損益は△2億円となりました。対前年同期比22億円の増益となったのは、主に保険引受利益が増加した影響によるものです。

正味損害率

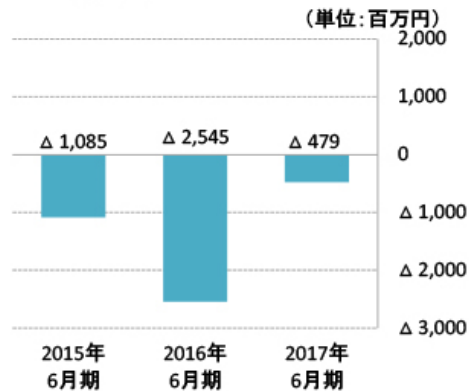
44.1%



当第1四半期累計期間の正味損害率は44.1%となりました。前年同期と比べて1.0ポイント上昇しました。

保険引受損益

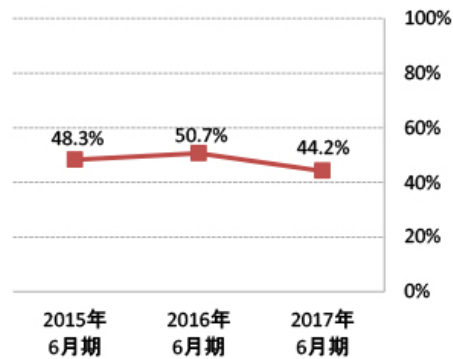
△4億円



当第1四半期累計期間の保険引受損益は△4億円となりました。正味収入保険料の増加、ならびに、保険引受に係る営業費及び一般管理費の減少により、前年同期と比べ20億円増益しました。

正味事業費率

44.2%

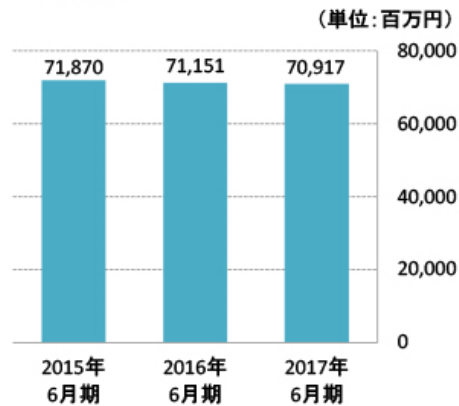


当第1四半期累計期間の正味事業費率は44.2%となり、前年同期と比べて6.5ポイント改善しました。傷害保険及び賠償責任保険等に係るプロフィットコミッション(再保険契約に係る利益戻し)の計上により正味収入保険料が増加したことによりです。

保険料収入の状況

元受正味保険料
(除く収入積立保険料)

709億円

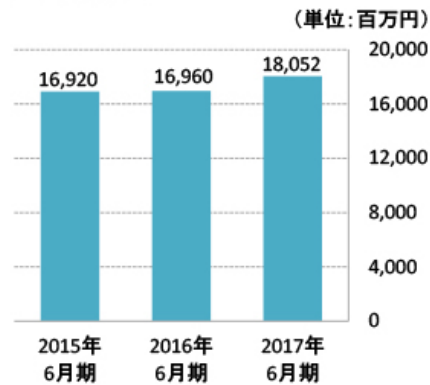


当第1四半期累計期間の元受正味保険料(除く収入積立保険料)は709億円と前年同期に比べて0.3%の減収となりました。

正味収入保険料

(元受正味保険料+受再正味保険料-支払再保険料)

180億円



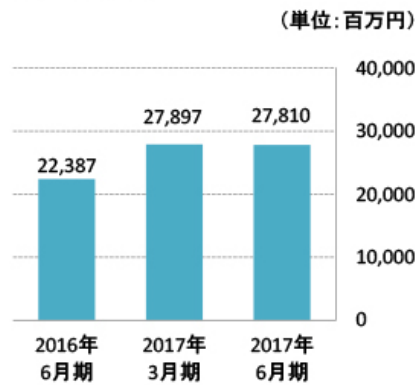
当第1四半期累計期間の正味収入保険料は180億円となりました。

元受正味保険料と正味収入保険料の差額の多くは、出再に関わる支払再保険料によるものです。当社のリスクの集積や異常災害等に備えるため、ならびに当社が所属するAIG全体としてのリスク管理等も考慮して、グループ内外の保険会社・再保険会社への出再を行っています。

純資産と支払余力(ソルベンシー・マージン)の状況

純資産

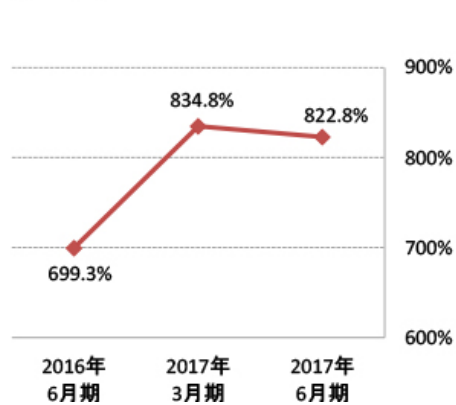
278億円



当第1四半期会計期間の純資産は、前事業年度末に比べ0.8億円減少しました。

単体ソルベンシー・マージン比率

822.8%



当第1四半期会計期間の単体ソルベンシー・マージン比率は、当四半期の純損失等により、前事業年度末と比べ12.0ポイント低下し、822.8%となりました。

2017年度第1四半期(2017年6月期) 決算参考資料