

※ 旧AIU損害保険株式会社のお知らせになります。

ABNE140003

AIUからのお知らせ

※当社が公表しました過年度の単体ソルベンシー・マージン比率に誤りがありました。詳しくは[こちら](#)よりご覧ください。

2014年7月24日付訂正内容反映版

2014年6月17日

お客さま各位

AIU損害保険株式会社

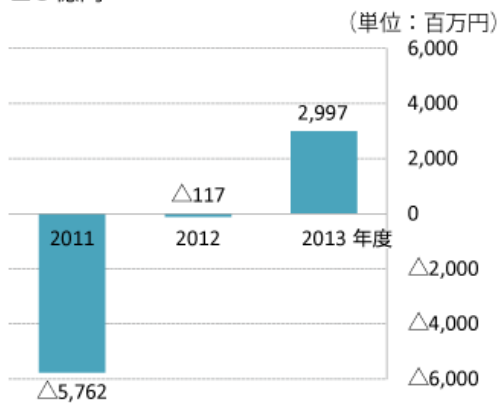
2014年3月期 決算開示情報〔日本基準〕

AIU損害保険株式会社の2014年3月期の業績につきまして、以下の通り概要をお知らせいたします。

損益の状況

当期純損益

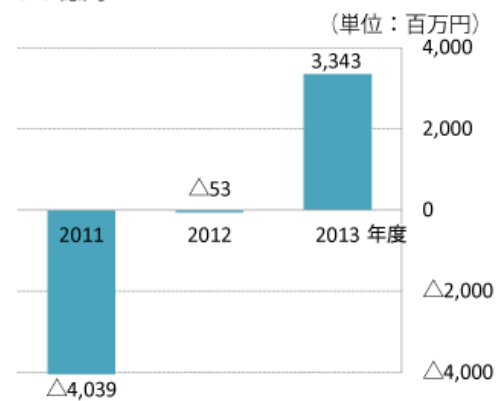
29億円



2013年度は、収益構造が改善した結果、2006年3月期以来となる黒字へと転換し、当期純利益は29億円の計上となりました。

保険引受損益

33億円

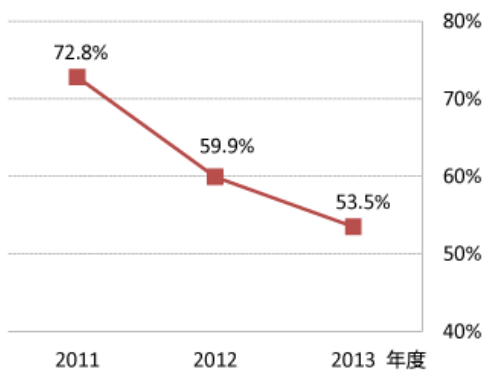


2013年度の保険引受損益は33億円となりました。正味収入保険料の増加に加えて、正味支払保険金および損害調査費が減少したこと等により、前年度に比べ33億円改善しました。

保険事業に係る主要な比率の状況

正味損害率

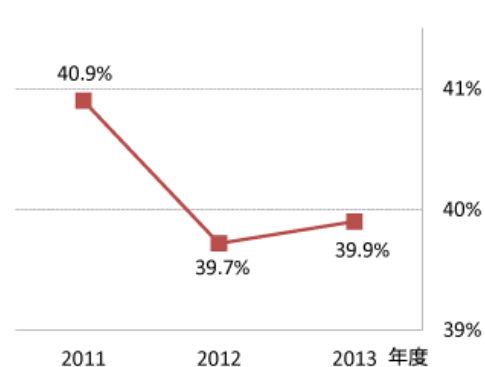
53.5%



2013年度の正味損害率は53.5%と、前年度に比べ6.4%改善しました。正味支払保険金と損害調査費が減少し、正味収入保険料は増加したことによりです。

正味事業費率

39.9%

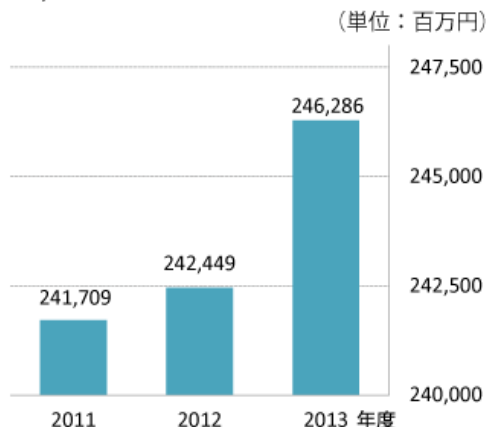


2013年度の正味事業費率は39.9%となりました。人件費の減少や正味収入保険料が増加した一方、富士火災社との合併に関する物件費が増加したことを受けて、前年度比でほぼ横ばいとなりました。

保険料収入の状況

元受正味保険料
(除く収入積立保険料)

2,462億円



2013年度の元受正味保険料(除く収入積立保険料)は、労働者災害補償責任保険が増収したこと等により、2,462億円と前年度に比べて1.6%の増収となりました。

正味収入保険料
(元受正味保険料+受再正味保険料-支払再保険料)

590億円

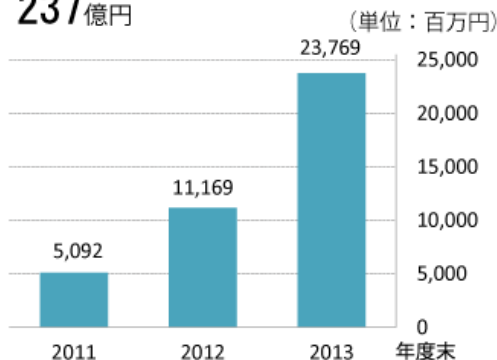


2013年度の正味収入保険料は590億円となりました。元受正味保険料と正味収入保険料の差額の多くは、出再に関わる支払再保険料によるものです。当社のリスク集積や異常災害対応等のため、ならびに当社が所属するAIG全体としてのリスク管理等も考慮して、グループ内外の保険会社・再保険会社への出再を行っています。

純資産と支払余力(ソルベンシー・マージン)の状況

純資産

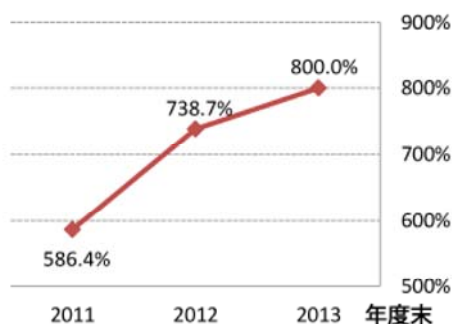
237億円



2013年度末の純資産は、前年度末に比べ126億円増加しました。

単体ソルベンシー・マージン比率

800.0%



2013年度末の単体ソルベンシー・マージン比率は、当期純損益や有価証券評価損益の改善等により、前年度比61.3ポイント上昇し、800.0%となりました。

※2011年度及び2012年度の開示情報は、エイアイユーインシュアランスカンパニー日本支店における数値・比率を記述していません。

2014年度3月期 決算参考資料

【お詫びと訂正】当社の過年度のソルベンシー・マージン比率等の訂正について